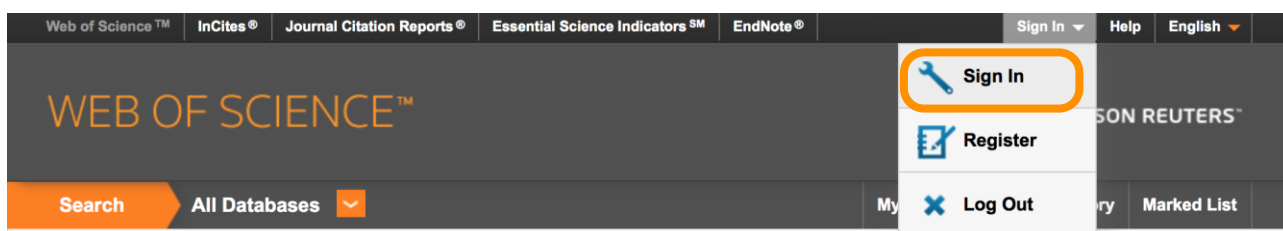


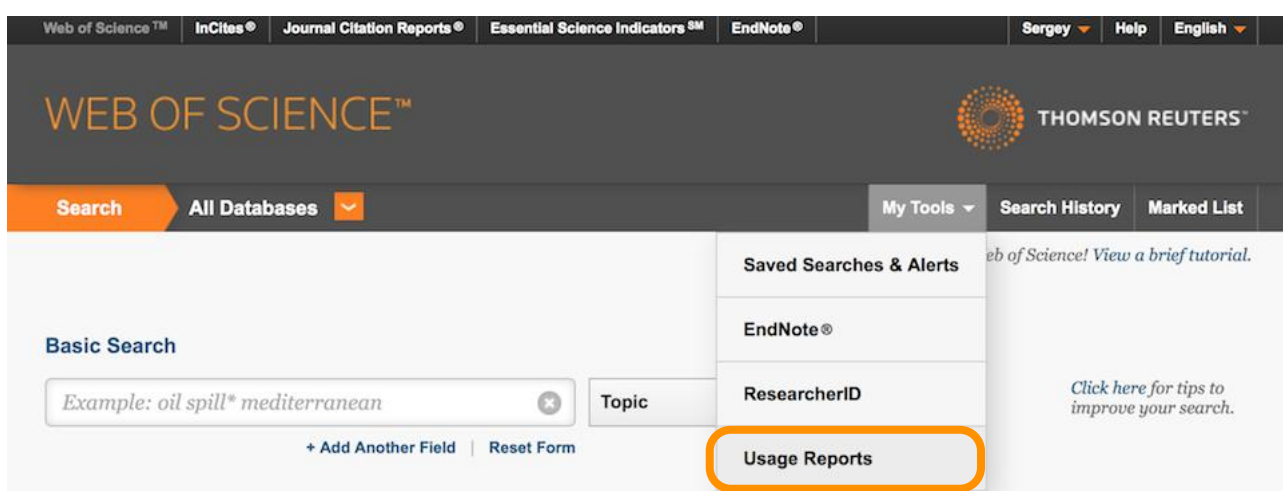
КРАТКОЕ РУКОВОДСТВО

по работе со статистикой использования Web of Science

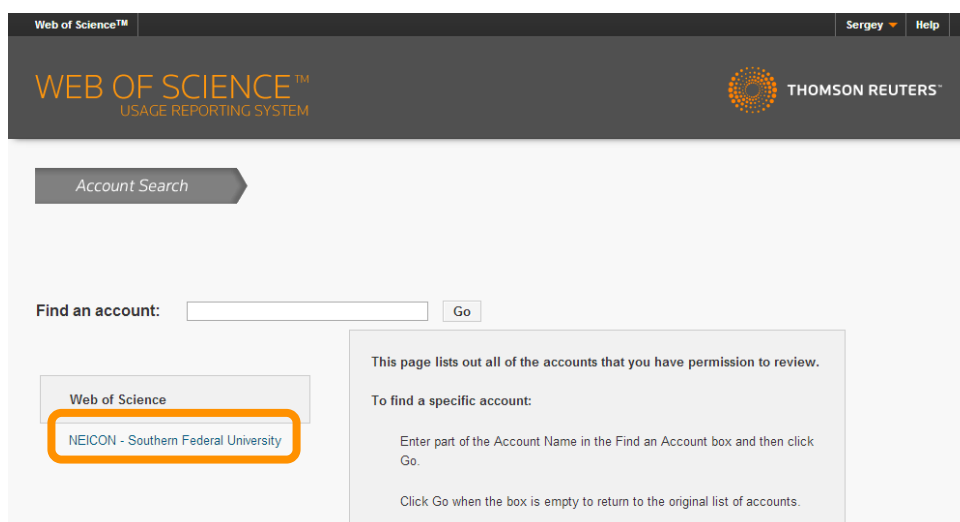
1 Перейдите на сайт webofscience.com и войдите в свой профиль. Если у вас еще нет профиля, то обязательно создайте его (пункт **Register**) и отправьте запрос на получение административного доступа представителю Thomson Reuters в вашем регионе.



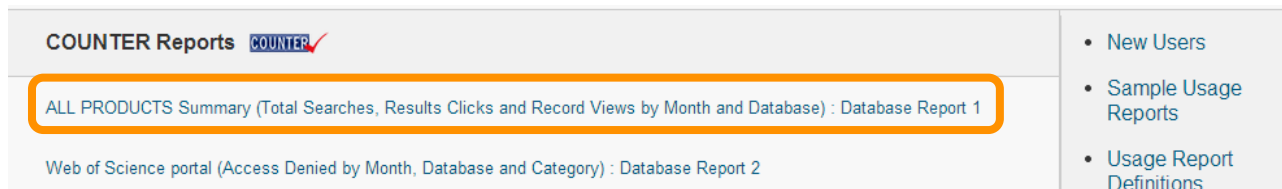
2 Раскройте меню **My Tools** и нажмите на ссылку **Administrative Tools**.




3 В новом окне перейдите по ссылке к описанию Вашей организации.



4 Вам доступны различные виды отчетов по использованию. Чтобы просмотреть суммарное использование, нажмите на ссылку **ALL PRODUCTS Summary (Total Searches, Results Clicks and Record Views by Month and Database) : Database Report 1**




COUNTER Reports 

- New Users
- Sample Usage Reports
- Usage Report Definitions

ALL PRODUCTS Summary (Total Searches, Results Clicks and Record Views by Month and Database) : Database Report 1

Web of Science portal (Access Denied by Month, Database and Category) : Database Report 2

5 Далее, укажите период отчета и нажмите кнопку **Submit**.



ALL PRODUCTS Summary (Total Searches, Results Clicks and Record Views by Month and Database) : Database Report 1
Usage Report Settings

These reports include data based on your Web of Science entitled products.

Web of Science portal, Web of Science Core Collection, Web of Science Core Collection - Web Services, All Databases, Journal Citation Reports, MEDLINE, SciELO Citation Index:

Select what data to include:

- Sessions
- Queries
- Result Clicks
- Record Views

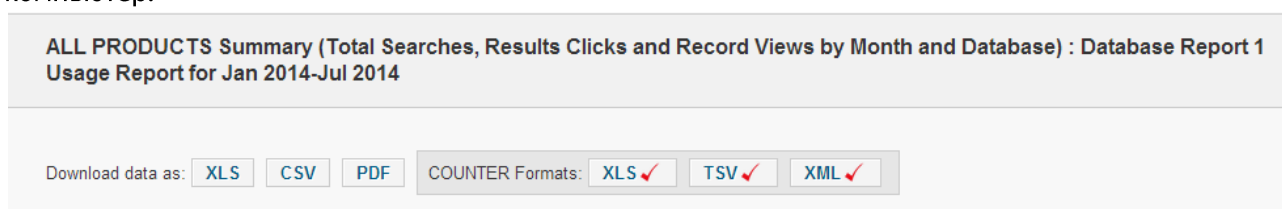
Select a range of time: From: To: 

Submit

На следующей странице Вы увидите таблицу со статистикой использования. Несколько важных параметра, которые в этой таблице присутствуют:

- **Sessions** (сессии) – это количество подключений к платформе Web of Science (в системе еще используется старое название Web of Knowledge = WOK)
- **Subsessions** (подсессии) – это количество подключений к конкретной базе данных
- **Queries** (запросы) – это количество поисковых запросов (сколько раз была нажата кнопка Search)
- **Result Click** (переходы со страницы результатов) – количество переходов (кликов) со страницы с результатами поиска
- **Records Viewed** (просмотрено полных записей) – количество переходов в полную запись публикации на Web of Science

Обратите внимание, что Вы можете загрузить отчет в удобном для себя формате на рабочий компьютер.



ALL PRODUCTS Summary (Total Searches, Results Clicks and Record Views by Month and Database) : Database Report 1
Usage Report for Jan 2014-Jul 2014

Download data as:

COUNTER Formats: